




大自然中的小飛機

高班

活動主要範疇：

 大自然與生活

活動目標：

[知識] 認識交通工具和動物的相似之處

[技能] 分辨到不同地方應該乘坐的交通工具

[態度] 幼兒明白大自然與人類的關係，並培養珍惜它們的態度



項目	活動過程	教學資源
引起動機	<p>出示交通工具圖片，提問幼兒以下問題，並請幼兒選擇相應的圖卡回答：</p> <ul style="list-style-type: none"> • 每天上學會乘坐甚麼交通工具？（步行/巴士/港鐵/汽車） • 如果到長洲郊遊會乘坐甚麼交通工具？（輪船） • 如果到外國旅行會乘坐甚麼交通工具？（飛機） 	<p>交通工具圖片 (見附件)</p> <ul style="list-style-type: none"> • 汽車 • 輪船 • 小艇 • 飛機 <p>動物圖片(見附件)</p> <ul style="list-style-type: none"> • 海龜 • 飛鳥 • 蜻蜓

贊助團體：



主辦機構：



<p>發展活動</p>	<ul style="list-style-type: none"> • 教師與幼兒分享，從前的人們在觀察大自然時得到靈感，再參考其樣子，就變成現在的交通工具。 • 教師展示動物圖片，請幼兒嘗試猜估每種動物與哪一種交通工具相似。 <ul style="list-style-type: none"> ■ 海龜：輪船 / 小艇，輪船也是由小艇變成，兩者也擁有用來划水的「槳」。 ■ 飛鳥：飛機，俗名「鐵鳥」，因為兩者也擁有用來承托空氣的「翼」。 ■ 蜻蜓：教師出示連線工作紙，請幼兒把線連好，再把它填上顏色，提問幼兒是甚麼。(直昇機) • 告知幼兒直昇機的由來，大概也和蜻蜓有間接的關係，因為兩者也能夠利用「翼」和「螺旋槳」作定點飛行，穩定的停在半空中。 	<ul style="list-style-type: none"> • 連線工作紙 (直升機) (見附件)
-------------	---	---

贊助團體：



主辦機構：





總結活動

- 教師播放短片，讓幼兒觀察海龜、飛鳥和蜻蜓行動的短片，並作分享。



給老師的話

 透過活動，讓幼兒聯想到交通工具和動物的相似之處，幫助幼兒明白大自然與人類的關係，並培養珍惜它們的態度。

 影片連結（供參考之用）

海龜

<https://www.youtube.com/watch?v=5Rmv3nliwCs>

飛鳥

https://www.youtube.com/watch?v=d_FEaFgJyfA

蜻蜓

<https://www.youtube.com/watch?v=Lw2dfjYENNE>


贊助團體：



主辦機構：



附件：汽車




贊助團體：



主辦機構：



附件：輪船




贊助團體：



主辦機構：



附件：小艇



贊助團體：



主辦機構：



附件：飛機



贊助團體：



主辦機構：



附件：海龜



贊助團體：



主辦機構：



附件：飛鳥



贊助團體：



主辦機構：



附件：蜻蜓



贊助團體：



主辦機構：



連線工作紙



贊助團體：



主辦機構：

